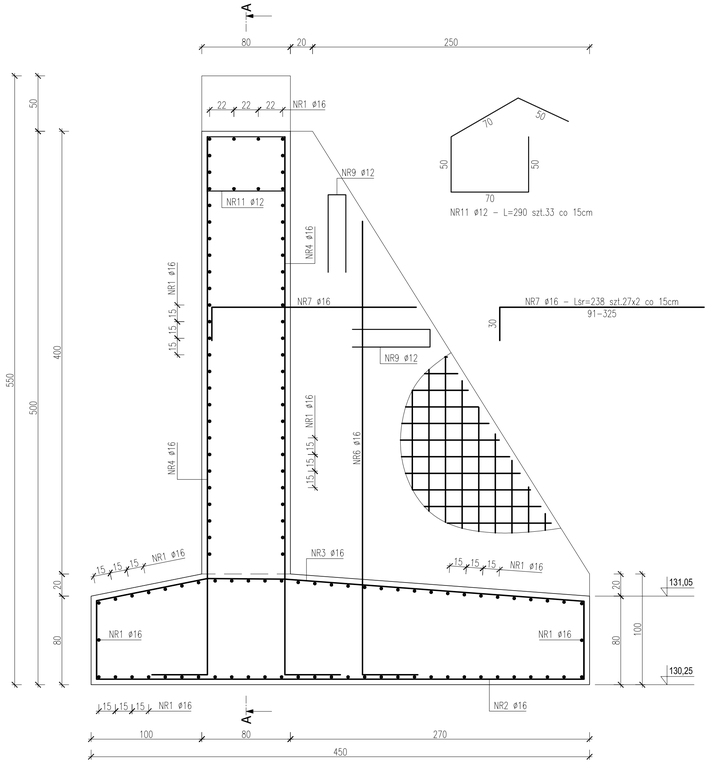

NR11 ø12 – L=290 szt.33 co 15cm

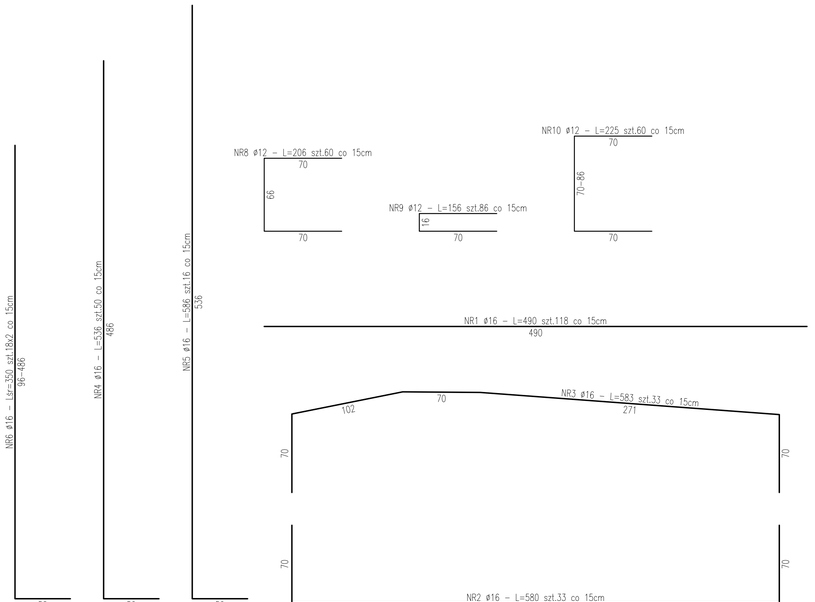

PRZEKRÓJ A-A

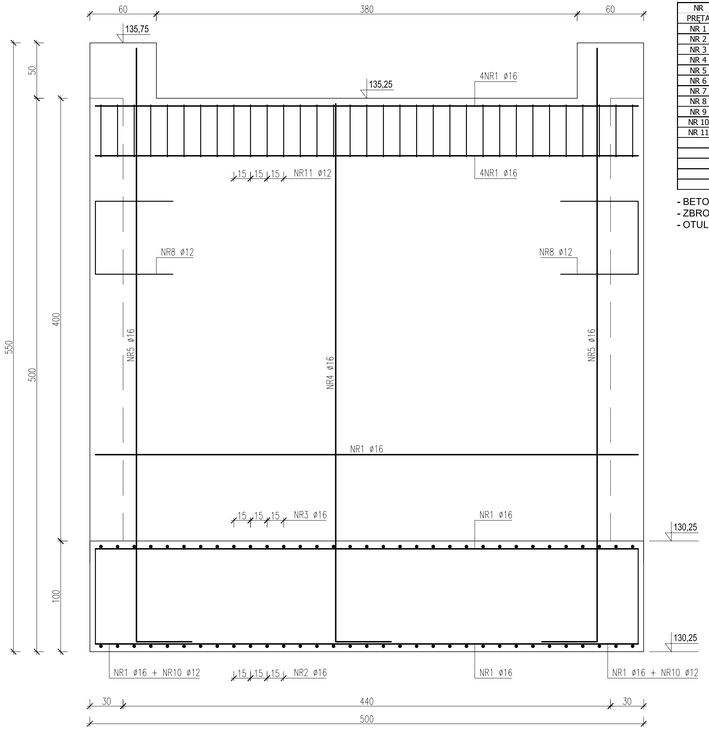

Zestawienie stali zbrojeniowej

NR PRĘTA	∅ [mm]	DŁUGOŚĆ [cm]	ILOŚĆ [szt]	A-IIIN ∅12	A-IIIN ∅16
NR 1	16	490	118		578,20
NR 2	16	580	33		191,40
NR 3	16	583	33		192,39
NR 4	16	536	50		268,00
NR 5	16	586	16		93,76
NR 6	16	350	72		252,00
NR 7	16	238	108		257,04
NR 8	12	206	60	123,60	
NR 9	12	156	86	134,16	
NR 10	12	225	60	135,00	
NR 11	12	290	33	95,70	
DŁUGOŚĆ WG ŚREDNIC [m]				488,46	1832,79
MASA 1mb PRĘTA [kg/mb]				0,887	1,578
MASA WG ŚREDNIC [kg]				433,44	2891,29
MASA DLA 1szt [kg]				3324,73	
MASA DLA 2szt [kg]				**6649,47**	

- BETON: C30/37, w/c<0,45, XC2, XA1, F150
- ZBROJENIE: A-IIIN, KLASA CIĄGLIWOŚCI C
- OTULINA 5cm

JEDNOSTKA PROJEKTOWA: ELEKTROWNIE WODNE ZENERIS	ELEKTROWNIE WODNE ZENERIS SP. Z O.O. UL. PADEREWSKIEGO 7, 61-770 POZNAŃ ADRES DO KORESPONDENCJI: UL. PADEREWSKIEGO 8, 61-770 POZNAŃ
NAZWA INWESTYCJI: **BUDOWA KLADKI PIESZO-ROWEROWEJ W CIĄGU TURYSTYCZNYM NA RZECE KRZNIE W MIEJSCOWOŚCI HORB ÓW KOLONIA**	
INWESTOR: GMINA ZALESIE UL. WARSZAWSKA 34 21-512 ZALESIE	ADRES INWESTYCJI: DZ. NR: 15, 16, 14, 367 OBRĘB: 0007 HORBÓW KOLONIA GMINA: ZALESIE POWIAT: BIAŁSKI WOJ.: LUBELSKIE
NR UMOWY: GLT031.1.2017.Z DNIA 14.02.2017	
NR PROJEKTU: 2017/43	STADIUM: **PROJEKT WYKONAWCZY**
TREŚĆ RYSUNKU: **FUNDAMENT - RYSUNEK ZBROJENIOWY**	
DATA: 11.2017	SKALA: **1:25** NR RYSUNKU: **10**
PROJEKTANT: mgr inż. STEFAN WYCZKOWSKI upr. w spec. konst.-bud. nr WKP/0386/POOK/15	PODPIS:
OPRACOWUJĄCY: mgr inż. IONGA CHWAŁKOWSKA	PODPIS: